

# MUNICIPALIDAD PROVINCIAL SÁNCHEZ CARRIÓN



## PLAN DE ACCIÓN PROVINCIAL DE SEGURIDAD CIUDADANA 2020





# PLAN DE ACCIÓN PROVINCIAL DE SEGURIDAD CIUDADANA SÁNCHEZ CARRIÓN

## 1. PROBLEMA PÚBLICO

“Violencia Familiar y Accidentes de Tránsito que afecta la convivencia ciudadana “

### 1.1. ENUNCIADO

El mayor problema público de la Provincia de Sánchez Carrión del departamento de La Libertad, son los homicidios y seguidamente la violencia familiar en sus diferentes tipos; en las diferentes modalidades que afectan y crean molestia en la convivencia ciudadana

## 2. SITUACIÓN ACTUAL

### 2.1. Información sociodemográfica

#### 2.1.1. Población.

CUADRO N° 1: POBLACIÓN CENSADA, ÁREA URBANA Y RURAL; POR SEXO Y EDAD, PROVINCIA SÁNCHEZ CARRIÓN

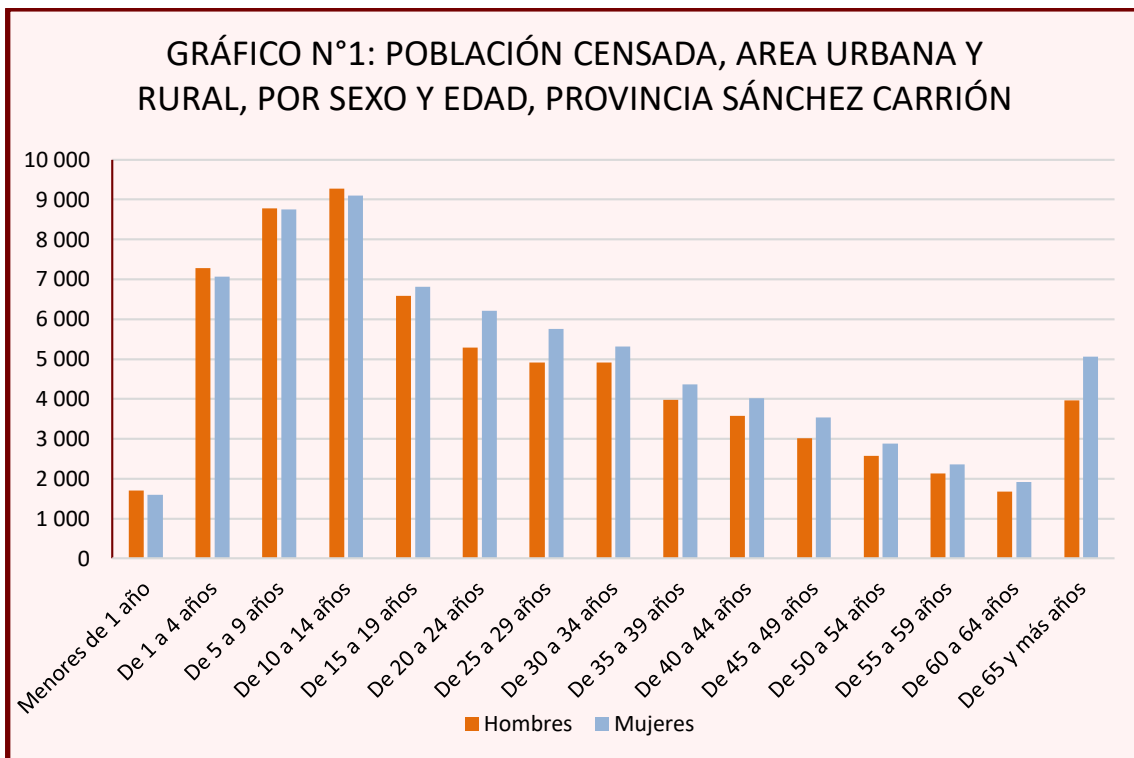
Provincia y edades simples	Total	Población		Total	Urbana		Total	Rural	
		Hombre	Mujeres		Hombre	Mujeres		Hombre	Mujeres
<b>PROVINCIA SÁNCHEZ CARRIÓN</b>	<b>144 405</b>	<b>69 666</b>	<b>74 739</b>	<b>48 305</b>	<b>22 858</b>	<b>25 447</b>	<b>96 100</b>	<b>46 808</b>	<b>49 292</b>
Menores de 1 año	3 300	1 709	1 591	1 087	572	515	2 213	1 137	1 076
De 1 a 4 años	14 353	7 280	7 073	4 571	2 305	2 266	9 782	4 975	4 807
De 5 a 9 años	17 525	8 779	8 746	5 419	2 766	2 653	12 106	6 013	6 093
De 10 a 14 años	18 373	9 278	9 095	5 246	2 678	2 568	13 127	6 600	6 527
De 15 a 19 años	13 405	6 591	6 814	4 524	2 111	2 413	8 881	4 480	4 401
De 20 a 24 años	11 501	5 285	6 216	4 586	2 104	2 482	6 915	3 181	3 734
De 25 a 29 años	10 670	4 917	5 753	4 283	1 932	2 351	6 387	2 985	3 402
De 30 a 34 años	10 232	4 920	5 312	3 896	1 820	2 076	6 336	3 100	3 236
De 35 a 39 años	8 344	3 980	4 364	3 125	1 448	1 677	5 219	2 532	2 687
De 40 a 44 años	7 588	3 575	4 013	2 645	1 201	1 444	4 943	2 374	2 569
De 45 a 49 años	6 555	3 017	3 538	2 259	1 015	1 244	4 296	2 002	2 294
De 50 a 54 años	5 461	2 578	2 883	1 855	834	1 021	3 606	1 744	1 862
De 55 a 59 años	4 481	2 125	2 356	1 446	667	779	3 035	1 458	1 577
De 60 a 64 años	3 593	1 672	1 921	1 076	495	581	2 517	1 177	1 340
De 65 y más años	9 024	3 960	5 064	2 287	910	1 377	6 737	3 050	3 687

FUENTE: INEI, Censos Nacionales de Población y Vivienda 2017





## PLAN DE ACCIÓN PROVINCIAL DE SEGURIDAD CIUDADANA SÁNCHEZ CARRIÓN



FUENTE: INEI, Censos Nacionales de Población y Vivienda 2017



**CUADRO N° 2: POBLACIÓN CENSADA, ÁREA URBANA Y RURAL; POR SEXO, SEGÚN DISTRITO**

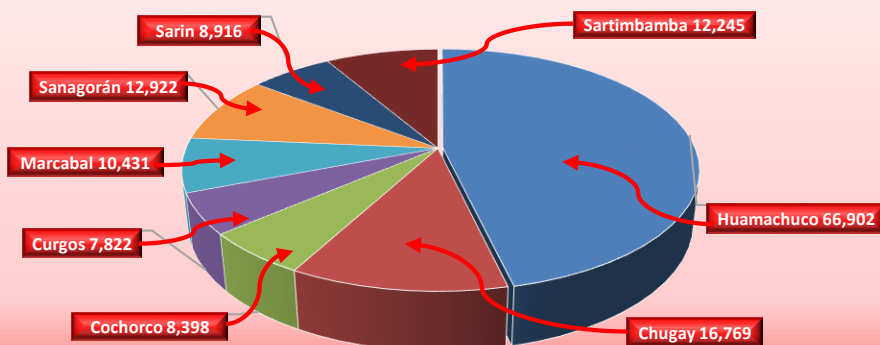
Distritos	Total	Población		Total	Urbana		Total	Rural	
		Hombre	Mujer		Hombre	Mujer		Hombre	Mujer
<b>SÁNCHEZ CARRION</b>	<b>144 405</b>	<b>69 666</b>	<b>74 739</b>	<b>48 305</b>	<b>22 858</b>	<b>25 447</b>	<b>96 100</b>	<b>46 808</b>	<b>49 292</b>
HUAMACHUCO	66 902	32 190	34 712	44 071	20 858	23 213	22 831	11 332	11 499
CHUGAY	16 769	8 145	8 624	2 127	1 015	1 112	14 642	7 130	7 512
COCHORCO	8 398	4 137	4 261	-	-	-	8 398	4 137	4 261
CURGOS	7 822	3 723	4 099	-	-	-	7 822	3 723	4 099
MARCABAL	10 431	4 976	5 455	-	-	-	10 431	4 976	5 455
SANAGORÁN	12 922	6 284	6 638	-	-	-	12 922	6 284	6 638
SARÍN	8 916	4 238	4 678	2 107	985	1 122	6 809	3 253	3 556
SARTIMBAMBA	12 245	5 973	6 272	-	-	-	12 245	5 973	6 272

FUENTE: INEI, Censos Nacionales de Población y Vivienda 2017



## PLAN DE ACCIÓN PROVINCIAL DE SEGURIDAD CIUDADANA SÁNCHEZ CARRIÓN

**GRÁFICO 2 : POBLACIÓN CENSADA, ÁREA URBANA Y RURAL; SEGÚN DISTRITO**



FUENTE: INEI, Censos Nacionales de Población y Vivienda 2017

La Población de la Provincia Sánchez Carrión, según el censo nacional de población y vivienda es de 144,405; Huamachuco capital de la Provincia es la más poblada con 66,902; en la Provincia Sánchez Carrión el número de mujeres es superior con 74,739 con relación a los hombres, es de 69,666 hab.; Curgos es el distrito de menor cantidad de habitantes con una cantidad de 7,822 hab., Sánchez Carrión es la segunda provincia con mayor número de habitantes después de Trujillo en el departamento de La Libertad.

### 2.1.2. Empleo.

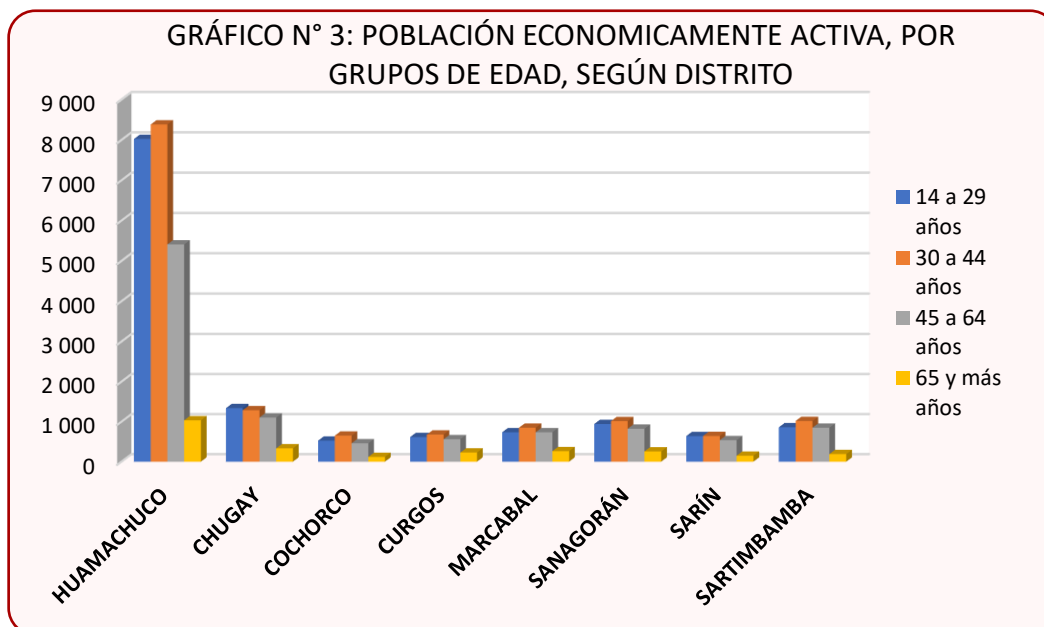
**CUADRO Nº 3: POBLACIÓN ECONOMICAMENTE ACTIVA CENSADA DE 14 Y MÁS AÑOS DE EDAD, POR GRUPOS DE EDAD, SEGÚN PROVINCIA Y DISTRITO**

Provincia, distrito, área urbana y rural.	Total	Grupos de edad			
		14 a 29 años	30 a 44 años	45 a 64 años	65 y más años
PROVINCIA SÁNCHEZ CARRIÓN	41 213	13 671	14 509	10 466	2 567
HUAMACHUCO	22 845	8 023	8 383	5 407	1 032
CHUGAY	4 055	1 337	1 284	1 101	333
COCHORCO	1 751	524	649	459	119
CURGOS	2 080	615	677	560	228
MARCABAL	2 578	735	847	734	262
SANAGORÁN	3 031	941	1 013	822	255
SARÍN	1 963	638	640	536	149
SARTIMBAMBA	2 910	858	1 016	847	189

FUENTE: INEI, Censos Nacionales de Población y Vivienda 2017



## PLAN DE ACCIÓN PROVINCIAL DE SEGURIDAD CIUDADANA SÁNCHEZ CARRIÓN



FUENTE: INEI, Censos Nacionales de Población y Vivienda 2017



En la Provincia de Sánchez Carrión se cuenta con una población económicamente activa de 41,213; siendo la capital de la provincia Huamachuco donde se concentra el 55.43% y Cochorco con la menor cantidad de pobladores económicamente activa 4.24%.

**CUADRO N° 4: POBLACIÓN ECONOMICAMENTE ACTIVA CENSADA POR SEXO, PROVINCIA Y DISTRITO**

Provincia, distrito, área urbana y rural, sexo	Total	Sexo			
		Ocupada		Desocupada	
		Hombres	Mujeres	Hombres	Mujeres
<b>PROVINCIA SÁNCHEZ CARRIÓN</b>	<b>41 213</b>	30 390	9 020	951	852
<b>HUAMACHUCO</b>	<b>22 845</b>	15 178	6 591	559	517
<b>CHUGAY</b>	<b>4 055</b>	3 322	532	107	94
<b>COCHORCO</b>	<b>1 751</b>	1 437	223	57	34
<b>CURGOS</b>	<b>2 080</b>	1 766	289	9	16
<b>MARCABAL</b>	<b>2 578</b>	2 154	358	26	40
<b>SANAGORÁN</b>	<b>3 031</b>	2 509	441	57	24
<b>SARÍN</b>	<b>1 963</b>	1 553	270	74	66
<b>SARTIMBAMBA</b>	<b>2 910</b>	2 471	316	62	61

FUENTE: INEI, Censos Nacionales de Población y Vivienda 2017



## PLAN DE ACCIÓN PROVINCIAL DE SEGURIDAD CIUDADANA SÁNCHEZ CARRIÓN

### 2.1.3. Economía.

#### Minería:

Cabe indicar que en la Provincia Sánchez Carrión y la ciudad de Huamachuco nos ha permitido ilustrar los efectos que la actividad minera (formal e informal) tiene sobre un territorio específico. La producción territorial hecha por los distintos actores (Estado, empresas, población) no sigue una visión común. Las unidades mineras parecen adaptar elementos del territorio a sus necesidades. Surge la pregunta de cuáles serían las condiciones para hacer que suceda lo contrario, es decir que sean las necesidades de esos territorios las que permitan imponer las condiciones de integración a las minas. Finalmente, cabe preguntarse cuál ha de ser el futuro de Huamachuco en un escenario post-minas. Una visión de desarrollo territorial puede ser una clave importante para planear este futuro y, en un escenario más amplio.

#### INEI – SISTEMA DE INFORMACIÓN REGIONAL PARA LA TOMA DECISIONES

**CUADRO N° 5**



DEPARTAMENTO	PROVINCIA	DISTRITO	INDICADOR	AÑO			
				2016	2017	2018	2019
LA LIBERTAD	SÁNCHEZ CARRIÓN	COCHORCO	Producción de oro	43,9	-	-	-
			Producción de plata	44,0	-	-	-
		HUAMACHUCO	Producción de oro	7 972,0	8 127,6	7 576,3	6 597,6
			Producción de plata	1 430,6	2 252,0	2 445,6	3 343,7
		SARIN	Producción de oro	-	-	-	88,7
			Producción de plata	-	-	-	4,1
		SARTIMBAMBA	Producción de oro	95,5	-	-	-
			Producción de plata	90,4	-	-	-

Fuente: Ministerio de Energía y Minas - Dirección General de Minería.

Elaboración: Secretaría Técnica de Seguridad Ciudadana.

Producción de oro (Kilogramos finos)

Producción de plata (Kilogramos finos)

**CUADRO N°6**

DEPARTAMENTO	PROVINCIA	INDICADOR	AÑO			
			2016	2017	2018	2019
LA LIBERTAD	SÁNCHEZ CARRIÓN	Producción de oro	8 111,4	8 127,6	7 576,3	6 686,2
		Producción de plata	1 565,0	2 252,0	2 445,6	3 347,8

Fuente: Ministerio de Energía y Minas - Dirección General de Minería.

Elaboración: Secretaría Técnica de Seguridad Ciudadana.

Producción de oro (Kilogramos finos)

Producción de plata (Kilogramos finos)



## PLAN DE ACCIÓN PROVINCIAL DE SEGURIDAD CIUDADANA SÁNCHEZ CARRIÓN

### 2.1.3.1. El Sistema Productivo

La Libertad es el segundo departamento con mayor superficie agrícola en el Perú, por lo que el sector agrícola y/o agroindustrial es un sector estratégico (PDRC – La Libertad). Específicamente como se aprecia en el cuadro 5, la provincia de Sánchez Carrión tiene una superficie agrícola de 53,484 hectáreas de las cuales el 19.9% se encuentra bajo riego, ubicándose con ello en el noveno puesto en el ratio de superficie agrícola que se encuentra bajo riego.

CUADRO N° 7: SUPERFICIE AGRÍCOLA BAJO RIEGO, LA LIBERTAD, EN HECTÁREAS

N°	Provincia	Superficie Agrícola Total	Superficie Agrícola Bajo Riego	Superficie Agrícola bajo Secano	Superficie Agrícola Bajo Riego/ Superficie Agrícola
1	Ascope	61088.9	60819.06	269.84	99.60%
2	Virú	56198.7	55826.65	372.05	99.30%
3	Pacasmayo	21096.32	20526.07	570.25	97.30%
4	Trujillo	34147.86	31549.79	2598.06	92.40%
5	Gran Chimú	14847.91	11443.06	3404.85	77.10%
6	Chepén	72592.89	35378.42	37214.47	48.70%
7	Otuzco	75353.35	23509.16	51844.18	31.20%
8	Santiago de Chuco	33825.29	8290.09	25535.21	24.50%
9	Sánchez Carrión	53484.64	10650.57	42834.07	19.90%
10	Bolívar	10149.89	1933.93	8215.95	19.10%
11	Pataz	63890.79	9623.52	54267.29	15.10%
12	Julcán	32087.21	3931.43	28155.77	12.30%

FUENTE: PLAN DE DESARROLLO CONCERTADO DE LA PROVINCIA DE SÁNCHEZ CARRION 2017 – 2021  
CENSO NACIONAL AGROPECUARIO - CENAGRO

Adicionalmente, se puede observar en el cuadro 4 que el distrito con mayor superficie agrícola bajo riego en la provincia de Sánchez Carrión es Huamachuco (38.9%). Por otro lado, se observa que el distrito de Curgos es el que tiene menos superficie agrícola bajo riego con un 4.0%.



## PLAN DE ACCIÓN PROVINCIAL DE SEGURIDAD CIUDADANA SÁNCHEZ CARRIÓN

CUADRO N° 8: SUPERFICIE AGRÍCOLA BAJO RIEGO, SÁNCHEZ CARRIÓN, EN HECTÁREAS

N°	Distrito	Superficie Agrícola Total	Superficie Agrícola Bajo Riego	Superficie Agrícola bajo Secano	Superficie Agrícola Bajo Riego / Superficie Agrícola
1	Huamachuco	16328.17	6356.97	9971.20	38.90%
2	Sartimbamba	5883.47	1035.49	4847.98	17.60%
6	Cochorco	5910.21	834.28	5075.93	14.10%
4	Chugay	6946.56	953.63	5992.93	13.70%
7	Sanagorán	5335.44	524.55	4810.89	9.80%
3	Marcabal	3979.36	342.71	3636.65	8.60%
5	Sarín	5622.15	462.03	5160.12	8.20%
9	Curgos	3479.28	140.91	3338.37	4.00%

FUENTE: PLAN DE DESARROLLO CONCERTADO DE LA PROVINCIA DE SÁNCHEZ CARRIÓN 2017 - 2021  
CENSO NACIONAL AGROPECUARIO - CENAGRO

Según el Plan de Desarrollo Regional Concertado - La Libertad, la provincia de Sánchez Carrión es líder en trece cultivos como la oca, papa, níspero, ñuña, frijol grano seco, ajos, zanahoria, rábano, kiwicha, quinua, maíz amiláceo, haba y alverja seca. Precisamente los aportes recogidos en torno al sistema productivo, han permitido identificar una diversidad de cultivos agrícolas y de producción acuícola y ganadera, los cuales se localizan en los ocho distritos de la provincia, tal como se puede observar en el mapa 1.



Específicamente en el caso del distrito de Sanagorán destaca la producción de ganado vacuno, ovino y cuy, así como el cultivo de ñuña, maíz y palta. En Huamachuco los camélidos y la trucha son parte de sistema productivo del distrito, en cuanto a sus cultivos podemos destacar el tardía y el trigo. Mientras que en el distrito de Sartimbamba se registra como parte de sus productos de comercialización el ovino, caprino y trucha; y en relación a sus cultivos se puede observar, la quinua, palta, y el mango. Asimismo, el distrito de Chugay tiene una variedad de ganado como por ejemplo de ovino y vacuno, y producto acuícola como la trucha, en tanto sus principales cultivos son la quinua, haba y papa. Mientras que en el distrito de Cochorco forma parte del sistema productivo el ovino, así también el cuy, mientras que en relación a los cultivos se ha considerado a la quinua y palta. En el distrito de Sarín se registran productos como la papa, camélidos, cuy y trucha. En cuanto a Curgos sus principales cultivos son la papa, el tarwi y la quinua. Para finalizar, el distrito de Marcabal produce diversos productos lácteos.

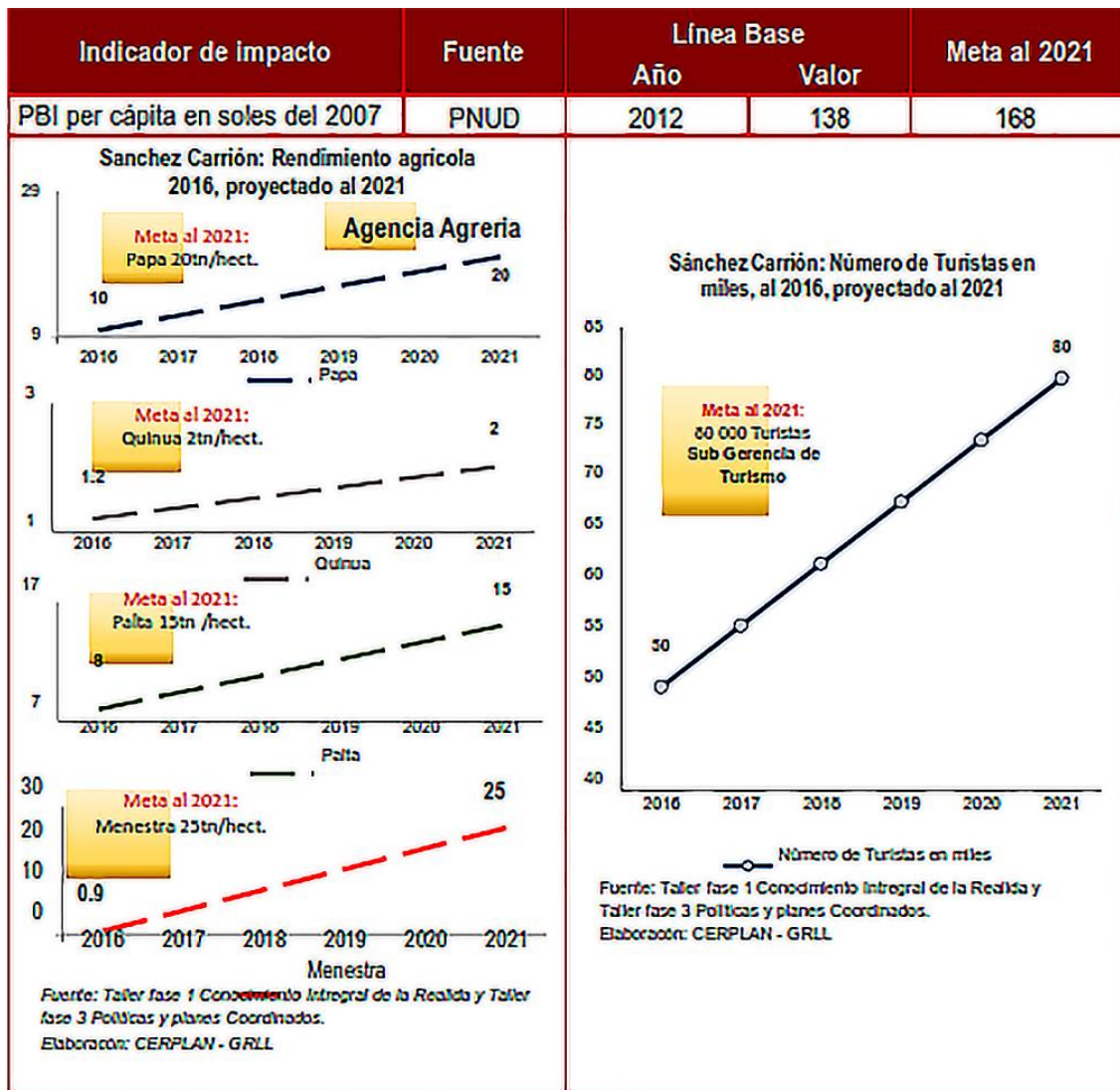
A escala distrital es muy importante señalar que, considerando los 83 distritos de La Libertad, Curgos, Sanagorán, Huamachuco y Marcabal registran cultivos líderes, es



## PLAN DE ACCIÓN PROVINCIAL DE SEGURIDAD CIUDADANA SÁNCHEZ CARRIÓN

decir tienen la máxima producción en relación a todos los demás distritos de La Libertad. Específicamente los cultivos son zanahorias, ajo, haba de grano seco, kiwicha, maíz amiláceo, papa, quinua, rábano y la oca

GRAFICO N° 4: MEJORAR LA COMPETITIVIDAD DE LAS PRINCIPALES ACTIVIDADES ECONÓMICAS



FUENTE: PLAN DE DESARROLLO CONCERTADO DE LA PROVINCIA DE SÁNCHEZ CARRIÓN 2017 – 2021  
AUTORIDADES Y SOCIEDAD CIVIL DE LA PROVINCIA SÁNCHEZ CARRIÓN

Se toman acciones estratégicas tomando en cuenta la siguiente ruta:

- a. Productores forestales organizados, manejando áreas forestadas de manera sostenible.
- b. Productores de cultivos líder organizados y articulados a mercados específicos (incluye uso de riego tecnificado).
- c. Destinos turísticos de la provincia Sánchez Carrión puestos en valor y promovidos.
- d. Iniciativas intersectoriales e intergubernamentales articuladas.



## PLAN DE ACCIÓN PROVINCIAL DE SEGURIDAD CIUDADANA SÁNCHEZ CARRIÓN

CUADRO N° 9: CARTERA DE INVERSIÓN

Inversiones	Criterio de evaluación				Puntaje	Prioridad
	Alineado a las prioridades	De impacto provincial	Cuenta con estudios previos	Impacto ambiental adverso		
Incremento de la producción y productividad en las cadenas productivas de papa, granos andinos, frutales y menestras. (1) (2) (3)	3	3	1	3	10	1
Incremento de la producción y productividad pecuaria de las cadenas productivas: vacuno, ovino, cuyes y trucha.	3	3	1	2	9	2
Mejoramiento de la promoción turística y artesanal.	3	2	1	2	8	3
Mejoramiento de los servicios ambientales en las microcuencas de los 8 distritos. (4)	2	2	1	3	7	4
Re poblamiento de camélidos sudamericanos.	2	2	1	2	7	5

1) Existe demanda, pero la oferta de estos productos en la provincia no cubre requerimientos de mercado.

(2) La producción de menestra viene siendo adquirida por la municipalidad.

(3) No hay estudios de productividad y rendimientos que permitan hacer seguimiento a la producción.

(4) Guarda relación con el segundo indicador de la variable ambiental

(5) La mayor presencia y potencialidad de crianza, se encuentra en Sarín

FUENTE: PLAN DE DESARROLLO CONCERTADO DE LA PROVINCIA DE SÁNCHEZ CARRIÓN 2017 - 2021  
AUTORIDADES Y SOCIEDAD CIVIL DE LA PROVINCIA SÁNCHEZ CARRIÓN



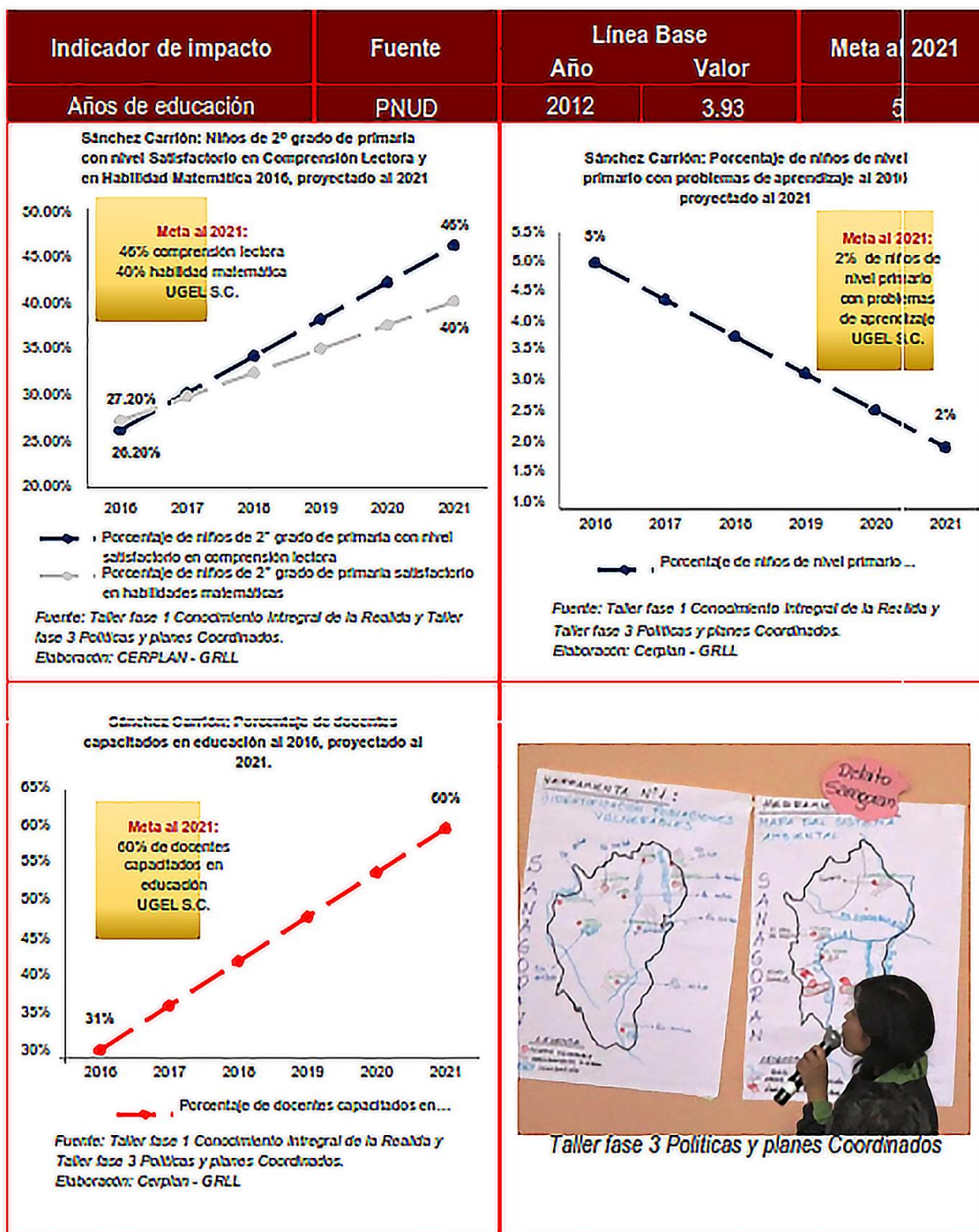


## PLAN DE ACCIÓN PROVINCIAL DE SEGURIDAD CIUDADANA SÁNCHEZ CARRIÓN

### 2.1.4. Educación.

En cuanto a las instituciones educativas en la provincia de Sánchez Carrión, existen 852 instituciones educativas; de las cuales 839 pertenece al nivel educativo básico regular, compuesto por 392 instituciones educativas nivel Inicial, 315 nivel primaria y 132 nivel secundaria; así también se consideran 8 instituciones de nivel básica alternativa; 1 institución educativa de nivel básica especial y; por último 4 instituciones educativas de nivel técnico productivo CETPRO.

**GRAFICO N° 5: MEJORAR EL ACCESO Y CALIDAD DE LA POBLACION ESCOLAR DE LA PROVINCIA**



FUENTE: PLAN DE DESARROLLO CONCERTADO DE LA PROVINCIA DE SÁNCHEZ CARRIÓN 2017 – 2021



## PLAN DE ACCIÓN PROVINCIAL DE SEGURIDAD CIUDADANA SÁNCHEZ CARRIÓN

**CUADRO N° 10: ACCIÓN ESTRATÉGICA.**

Acción estratégica	Responsable	Ruta Estratégica
Porcentaje de docentes capacitados.	UGEL MPSC	1
Programas de reforzamiento pedagógico en I.E. implementados. (1)	UGEL MPSC	2
Iniciativas intersectoriales e intergubernamentales articuladas.	UGEL MPSC	3
Salas y ferias de innovación en todos los niveles educativos implementados.	UGEL MPSC	4

Nota: cada profesor del PELA maneja aproximadamente 500 alumnos

(1) Parashinque es un ejemplo de modelo de articulación e innovación en educación

FUENTE: PLAN DE DESARROLLO CONCERTADO DE LA PROVINCIA DE SÁNCHEZ CARRIÓN 2017 - 2021  
AUTORIDADES Y SOCIEDAD CIVIL DE LA PROVINCIA SÁNCHEZ CARRIÓN

**CUADRO N° 11: CARTERA DE INVERSIÓN**

Inversiones	Criterio de evaluación				Puntaje	Prioridad
	Alineado a las prioridades	De impacto provincial	Cuenta con estudios previos	Impacto ambiental adverso		
Elaboración y ejecución de proyectos piloto educativo integral con participación intersectorial e intergubernamental.	3	3	3	3	12	1
Formulación y ejecución de programas de reforzamiento pedagógico focalizado a I.E.E.B.R.	3	3	2	3	11	2
Mejoramiento de programas de capacitación y acompañamiento a docentes de 2° y 4° grado de nivel primario.	3	3	1	3	10	3
Elaboración y ejecución de proyectos para instituciones educativas con aulas interactivas con tecnología. (1)	3	3	1	3	10	4
Ampliación y Mejoramiento del Servicio de Formación Técnica en la provincia de Sánchez Carrión (tecnológico, SENATI, SENCICO).	3	2	1	2	8	5

(1) En la localidad de Florencia de Mora se cuenta con 180 computadoras que no pueden ser utilizadas eficientemente por la baja cobertura de la señal de internet.

FUENTE: PLAN DE DESARROLLO CONCERTADO DE LA PROVINCIA DE SÁNCHEZ CARRIÓN 2017 - 2021  
AUTORIDADES Y SOCIEDAD CIVIL DE LA PROVINCIA SÁNCHEZ CARRIÓN.





## PLAN DE ACCIÓN PROVINCIAL DE SEGURIDAD CIUDADANA SÁNCHEZ CARRIÓN

---

### 2.1.5. Salud.

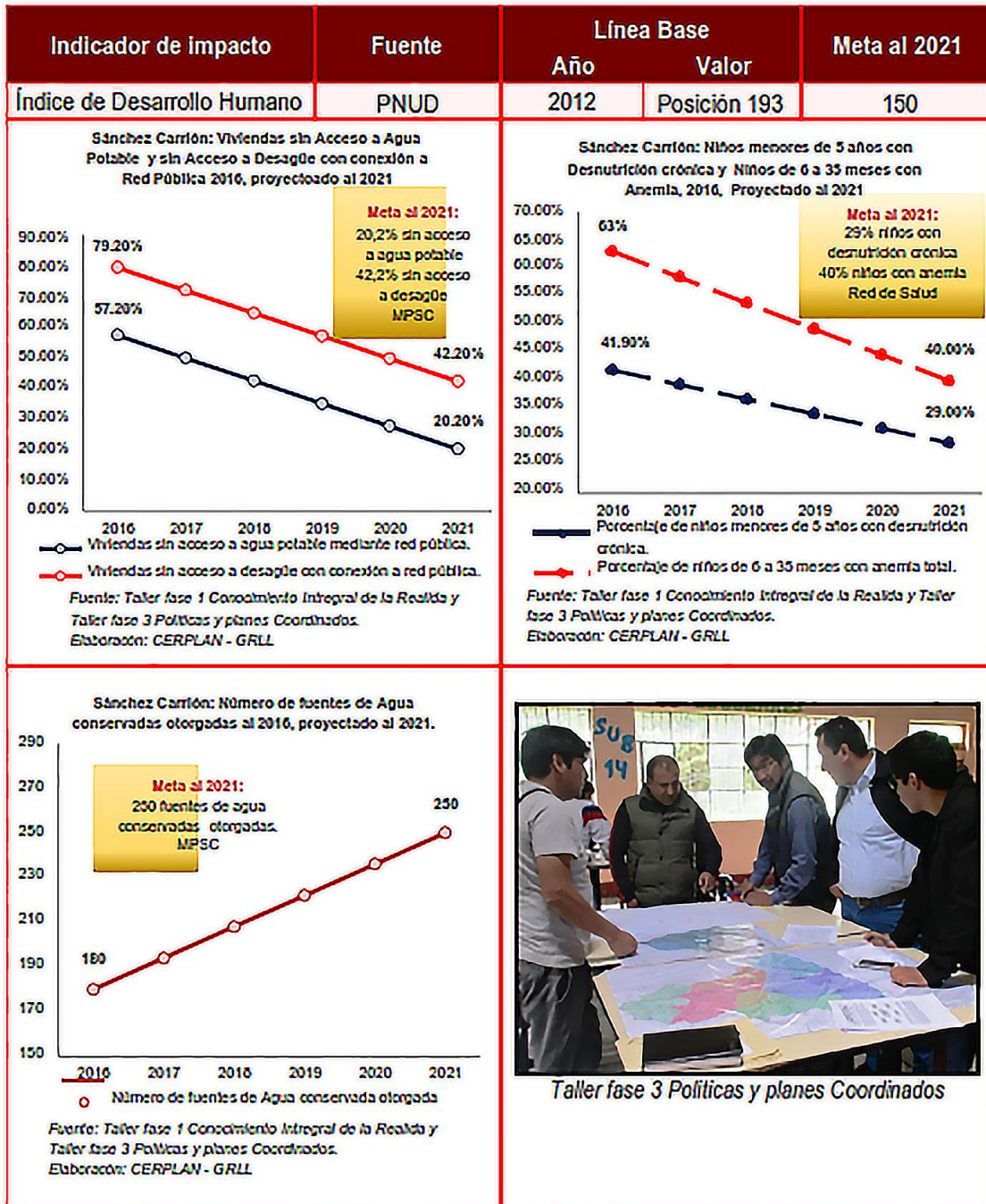
En la provincia de Sánchez Carrión se encuentran 39 establecimientos de salud; en Huamachuco existen 7 establecimientos de salud, de los cuales se considera: 1 hospital de atención general, 1 centro de salud sin internamiento, 2 puestos de salud con médico y 2 puestos de salud sin profesional médico y 1 establecimiento de salud sin categoría; en el distrito de Chugay existen 6 establecimientos de salud de los cuales se considera 1 centro de salud sin internamiento, 2 puestos de salud con médico y 3 puestos de salud sin un profesional médico; en Marcabal se ubican 6 establecimientos de salud, 1 centro de salud con internamiento, 4 puestos de salud con médico y 1 puesto de salud sin profesional médico; en Cochorco existen 5 establecimientos de salud, 4 puestos de salud con médico y 1 puesto de salud sin profesional médico; mientras que en el distrito de Sarín se encuentran 5 establecimientos de salud, 1 centro de salud sin internamiento y 4 puestos de salud con médico; así también en Sanagorán se ubican 4 centros de salud con profesional médico; en Sartimbamba consideran 4 establecimientos de salud, 1 centro de salud con internamiento, 2 puestos de salud con profesional médico y 1 puesto de salud sin profesional médico; finalmente, en Curgos se ubican 2 establecimientos de salud, 1 centro de salud sin internamiento y 1 puesto de salud sin personal médico.





## PLAN DE ACCIÓN PROVINCIAL DE SEGURIDAD CIUDADANA SÁNCHEZ CARRIÓN

GRÁFICO N° 6: REDUCIR LA DESNUTRICIÓN CRÓNICA EN NIÑOS Y NIÑAS MENORES DE 5 AÑOS



FUENTE: PLAN DE DESARROLLO CONCERTADO DE LA PROVINCIA DE SÁNCHEZ CARRIÓN 2017 – 2021



## PLAN DE ACCIÓN PROVINCIAL DE SEGURIDAD CIUDADANA SÁNCHEZ CARRIÓN

CUADRO N° 12: ACCIONES ESTRATÉGICAS

Acción Estratégica	Responsable	Ruta Estratégica
Seguimiento de niños y niñas que reciban los servicios contra la anemia y desnutrición crónica. (1)	MPSC Red Salud S.C.	1
Seguimiento al consumo del agua potable y saneamiento básico a niños con desnutrición crónica y anemia.	Red Salud S.C. MPSC	2
Ampliación de Servicios de parto Institucional	Red Salud S.C.	3
Seguimiento de madres gestantes.	Red Salud S.C.	4
Control de crecimiento y desarrollo de niños y niñas.	Red Salud S.C.	5
Seguimiento a niños y niñas menores de 5 años que reciban el paquete de atención integral de salud (CRED + Inmunizaciones + Multimicronutrientes)	Red Salud S.C.	6
Organizar y empoderar a la comunidad para la promoción y vigilancia de la salud <sup>11</sup>	Red Salud S.C.	7
Iniciativas intersectoriales e intergubernamentales articuladas.	Red Salud S.C. MPSC Subprefectura	8
Mejoramiento de la capacidad resolutoria de los establecimientos de la red de Salud S.C.	Red Salud S.C. Subprefectura	9

FUENTE: PLAN DE DESARROLLO CONCERTADO DE LA PROVINCIA DE SÁNCHEZ CARRIÓN 2017 – 2021  
AUTORIDADES Y SOCIEDAD CIVIL DE LA PROVINCIA SÁNCHEZ CARRIÓN





## PLAN DE ACCIÓN PROVINCIAL DE SEGURIDAD CIUDADANA SÁNCHEZ CARRIÓN

**CUADRO N° 13: CARTERA DE INVERSIÓN**

Inversiones	Criterio de evaluación				Puntaje	Prioridad
	Alineado a las prioridades	De impacto provincial	Cuenta con estudios previos	Impacto ambiental adverso		
Mejoramiento y ampliación de los sistemas, agua potable, saneamiento de los 8 distritos de la provincia de Sánchez Carrión. (1)	3	3	3	2	11	1
Mejoramiento de la capacidad resolutive de la red de salud Sánchez Carrión. (2)	3	3	2	2	10	2
Mejoramiento de prácticas saludables en manipulación y consumo de alimentos. (3)	3	3	1	2	9	3
Implementación estrategias de fortalecimiento de capacidades para desarrollar estilos de vidas en la población de la provincia de Sánchez	3	3	1	1	8	4

(1) Solo existe agua entubada en los 8 distritos por lo es necesario la potabilización del agua. El distrito de Huamachuco cuenta con estudios previos.

(2) El alcalde de Sanagorán anunció la contratación de 20 nutricionistas para un acoapañamiento de preparación de alimentos a las familias de su distrito y controlar la calidad nutritiva de las raciones del vaso de leche.

(3) En las zonas alejadas los servicios de salud carecen de personal médico, mobiliario. No hay agua para una buena higiene del niño.

**FUENTE: PLAN DE DESARROLLO CONCERTADO DE LA PROVINCIA DE SÁNCHEZ CARRIÓN 2017 – 2021  
AUTORIDADES Y SOCIEDAD CIVIL DE LA PROVINCIA SÁNCHEZ CARRIÓN**

### 2.2. Indicadores de la seguridad ciudadana.

#### 2.2.1. Principales variables

#### **OE 1: REDUCIR HOMICIDIOS**

##### 2.2.1.1. Homicidios

**CUADRO N° 14**

N°	DELITOS O FALTAS	AÑOS
----	------------------	------

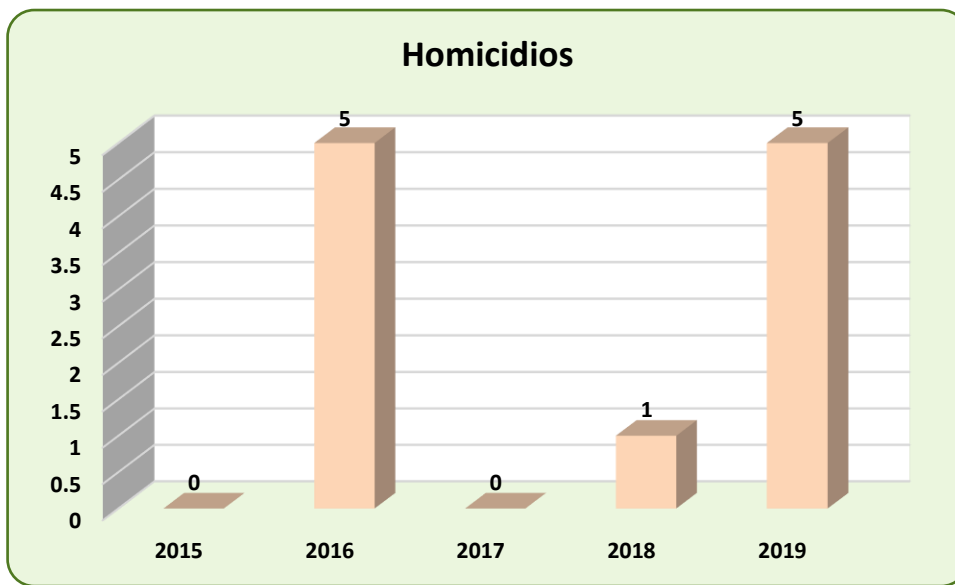


## PLAN DE ACCIÓN PROVINCIAL DE SEGURIDAD CIUDADANA SÁNCHEZ CARRIÓN

		2015	2016	2017	2018	2019
1	Homicidios	0	5	0	1	5
2	Lesiones	185	105	102	92	146

FUENTE: Policía Nacional del Perú, DIVPOL Huamachuco  
Elaborado: Secretaría Técnica del COPROSEC

GRÁFICO N° 7



FUENTE: Policía Nacional del Perú, DIVPOL Huamachuco  
Elaborado: Secretaría Técnica del COPROSEC

GRÁFICO N° 8



FUENTE: Policía Nacional del Perú, DIVPOL Huamachuco  
Elaborado: Secretaría Técnica del COPROSEC



## PLAN DE ACCIÓN PROVINCIAL DE SEGURIDAD CIUDADANA SÁNCHEZ CARRIÓN

Los homicidios, en la provincia de Sánchez Carrión han ido en aumento en los dos últimos años, para indicar que en el 2016 se reportaron 5 casos de homicidios, esto en el 2017 se redujo a cero, en el 2018 y 2019 se observa que aumento en 1 y 5 casos, las lesiones han venido decreciendo, pero en el año 2019 tuvo un aumento rotundo hasta un 120.7%, en donde se registraron un total de 146 casos, a comparación de años anteriores donde registraron; 2016 (105 casos), 2017 (102 casos) y 2018 (92 Casos)

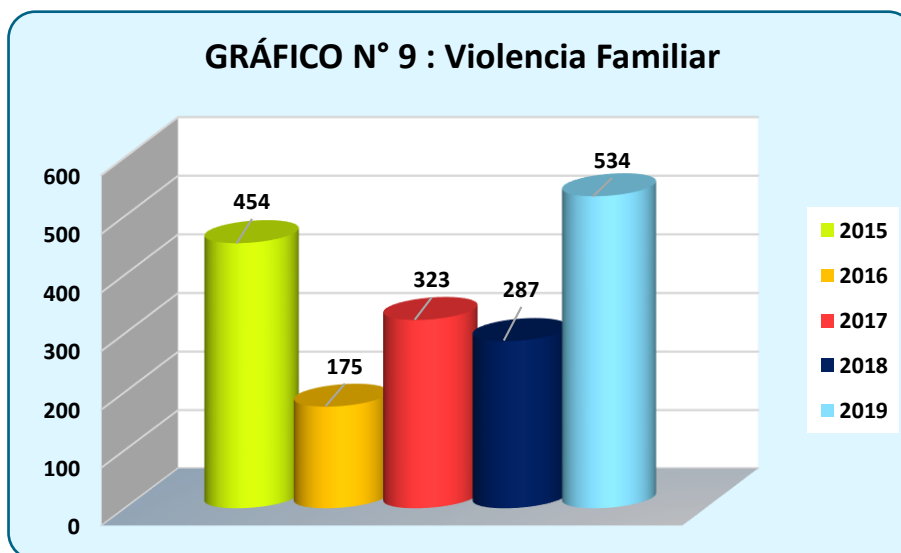
### OE 3: REDUCIR LA VIOLENCIA CONTRA LAS MUJERES Y LOS INTEGRANTES DEL GRUPO FAMILIAR

#### 2.2.1.2. Violencia Familiar

CUADRO N°15

N°	DELITOS O FALTAS	AÑOS				
		2015	2016	2017	2018	2019
1	Violencia Familiar	454	175	323	287	458

FUENTE: Policía Nacional del Perú, DIVPOL Huamachuco  
Elaborado: Secretaría Técnica del COPROSEC



FUENTE: Policía Nacional del Perú, DIVPOL; CEM - Huamachuco  
Elaborado: Secretaría Técnica del COPROSEC

La violencia en la Provincia Sánchez Carrión ha aumentado en este último año con un total de 534 casos, en donde los casos reportados son de la siguiente manera violencia psicológica con 179 casos, violencia física con 262 casos y violencia sexual 93 casos; los casos reportados en los últimos años en el 2015 (454 casos), 2016 (175 casos), 2017 (323 casos) y 2018 (287 casos)

Secuestros y Violaciones.



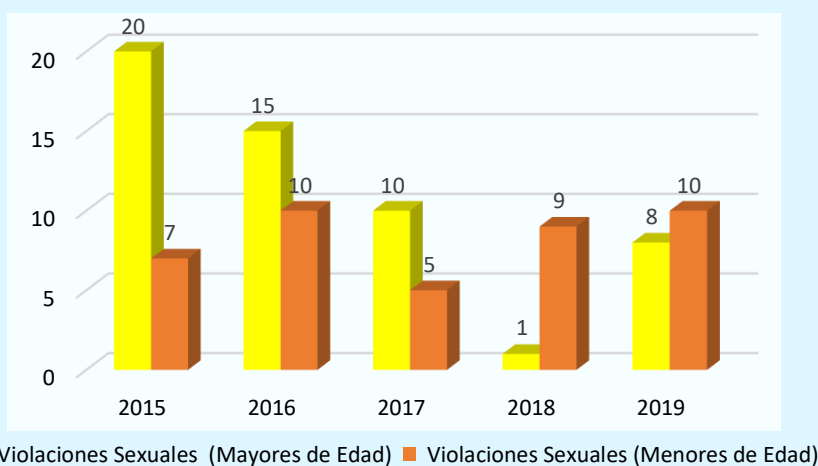
## PLAN DE ACCIÓN PROVINCIAL DE SEGURIDAD CIUDADANA SÁNCHEZ CARRIÓN

**Cuadro N° 16**

N°	DELITOS O FALTAS	AÑOS				
		2015	2016	2017	2018	2019
1	Secuestros	17	45	0	6	4
2	Violaciones Sexuales (Mayores de Edad)	20	15	10	1	8
3	Violaciones Sexuales (Menores de Edad)	7	10	5	9	10

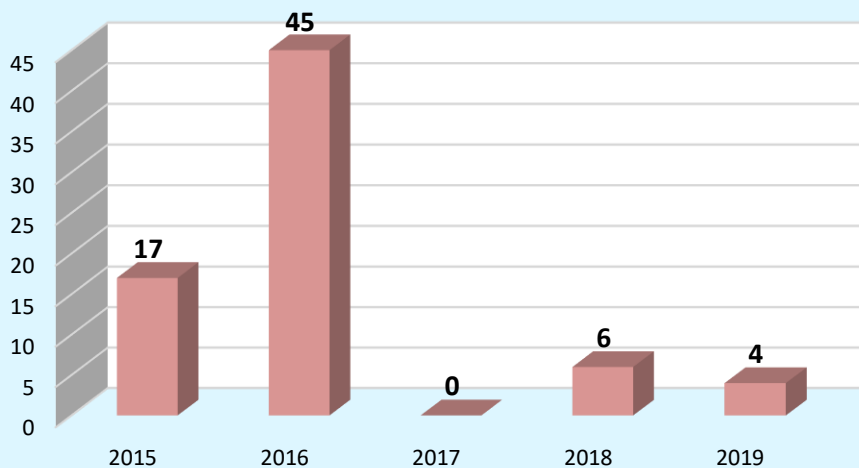
FUENTE: Policía Nacional del Perú, DIVPOL Huamachuco  
Elaborado: Secretaría Técnica del COPROSEC

**GRAFICO N° 10: Violaciones**



FUENTE: Policía Nacional del Perú, DIVPOL Huamachuco  
Elaborado: Secretaría Técnica del COPROSEC

**GRAFICO N° 11: Secuestros**



FUENTE: Policía Nacional del Perú, DIVPOL Huamachuco  
Elaborado: Secretaría Técnica del COPROSEC



## PLAN DE ACCIÓN PROVINCIAL DE SEGURIDAD CIUDADANA SÁNCHEZ CARRIÓN

Las violaciones han ido decreciendo del año 2016 al 2018, según reporte de la Policía Nacional del Perú, en este último año hubo un incremento donde se reportaron 18 casos. en los delitos contra la libertad, los secuestros han reportado en el año 2019 4 casos.

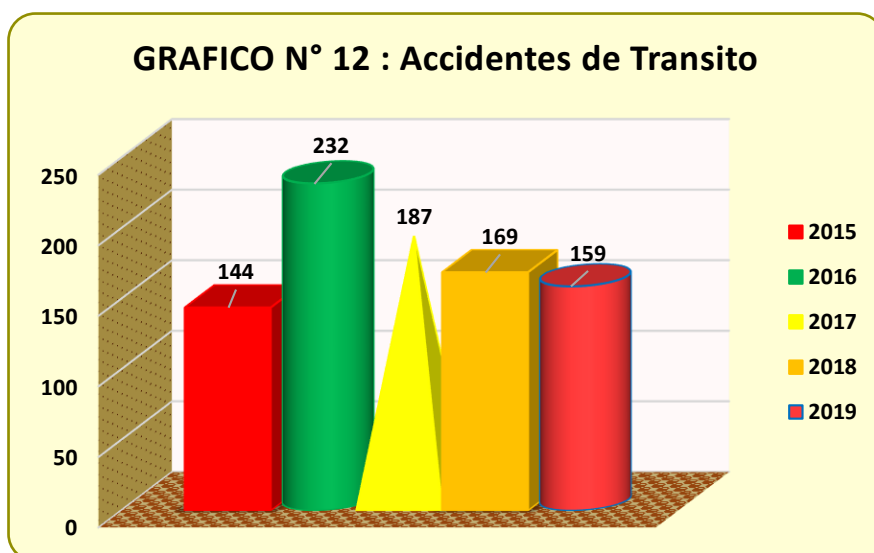
### OE 2: REDUCIR EL NÚMERO DE FALLECIDOS Y HERIDOS POR ACCIDENTES DE TRÁNSITO

#### 2.2.1.3. Accidentes de Transito

CUADRO N°17

N°	DELITOS O FALTAS	AÑOS				
		2015	2016	2017	2018	2019
1	Accidentes de Transito	144	232	187	169	159

FUENTE: Policía Nacional del Perú, DIVPOL Huamachuco  
Elaborado: Secretaría Técnica del COPROSEC



FUENTE: Policía Nacional del Perú, DIVPOL Huamachuco  
Elaborado: Secretaría Técnica del COPROSEC

Esto se da de diferentes maneras, y tenemos en el 2019 lo siguiente; choques 32 casos, volcaduras 7, Atropello 10, atropello y fuga 2, atropello con consecuencias mortales 12, despistes 10, fallecidos por accidente de tránsito 16, heridos por accidente de tránsito 53 y por choque y fuga 17; teniendo un total de 159 accidentes de tránsito y en los 4 últimos años los accidentes se han ido disminuyendo.



## PLAN DE ACCIÓN PROVINCIAL DE SEGURIDAD CIUDADANA SÁNCHEZ CARRIÓN

Conducción en Estado de Ebriedad o Drogadicción.

CUADRO N° 18

N°	DELITOS O FALTAS	AÑOS				
		2015	2016	2017	2018	2019
1	Conducción en Estado de Ebriedad o Drogadicción	248	100	116	94	145

FUENTE: Policía Nacional del Perú, DIVPOL Huamachuco  
Elaborado: Secretaría Técnica del COPROSEC

GRAFICO N° 13: Conducción en Estado de Ebriedad o Drogadiccion



FUENTE: Policía Nacional del Perú, DIVPOL Huamachuco  
Elaborado: Secretaría Técnica del COPROSEC

El delito de peligro común por la influencia de alcohol y drogas o bajo los efectos de drogas y estupefacientes es un delito penado, en este delito en el 2015 hay 248 casos, en el 2016 se redujo a 100 casos reportados, al 2019 hay 145 casos.



## PLAN DE ACCIÓN PROVINCIAL DE SEGURIDAD CIUDADANA SÁNCHEZ CARRIÓN

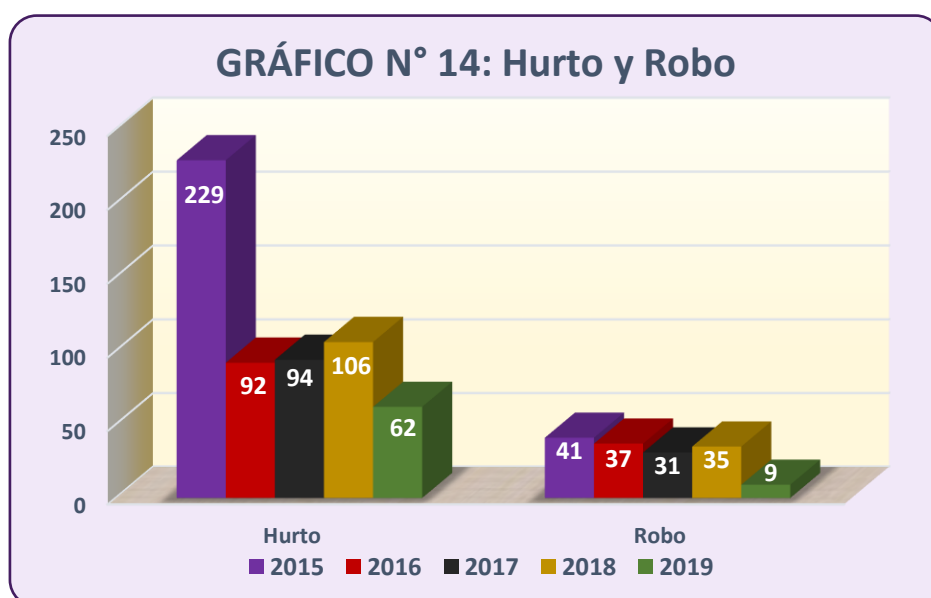
### OE 4: PROMOVER ESPACIOS PUBLICOS LIBRES DE HURTOS Y ROBOS

#### 2.2.1.4. Hurto y Robo

**CUADRO N° 19**

N°	DELITOS O FALTAS	AÑOS				
		2015	2016	2017	2018	2019
1	Hurto	229	92	94	106	62
2	Robo	41	37	31	35	9

FUENTE: Policía Nacional del Perú, DIVPOL Huamachuco  
Elaborado: Secretaría Técnica del COPROSEC



FUENTE: Policía Nacional del Perú, DIVPOL Huamachuco  
Elaborado: Secretaría Técnica del COPROSEC

El hurto y el robo son los delitos que afectan a la seguridad ciudadana, por las formas y modalidades en que se dan, sobre todo aquellos que se producen en las vías y espacios públicos, en el año 2019 los robos y hurtos han disminuido en el periodo de 5 años, de esta forma llegando a hacerle frente a la delincuencia

#### **Daños a la Propiedad y Robos de Vehículos Menores**

**CUADRO N° 20**

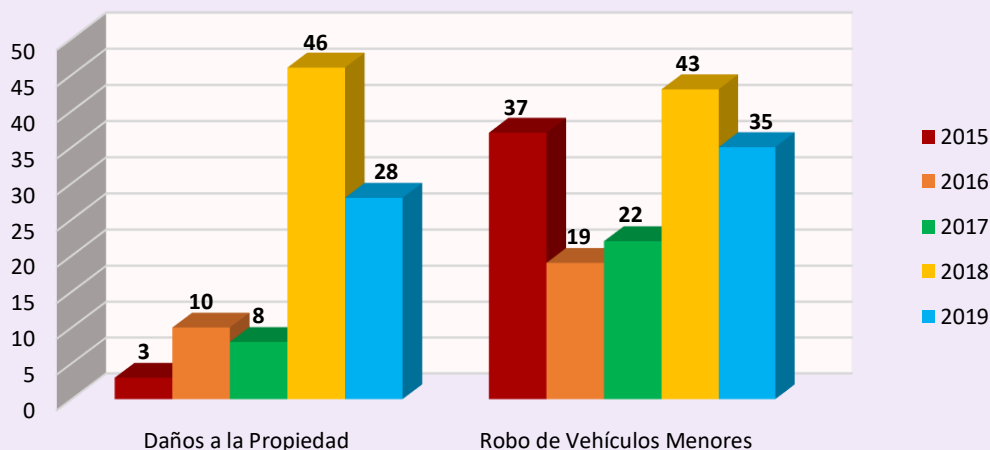
N°	DELITOS O FALTAS	AÑOS				
		2015	2016	2017	2018	2019
1	Daños a la Propiedad	3	10	8	46	28
2	Robo de Vehículos Menores	37	19	22	43	35

FUENTE: Policía Nacional del Perú, DIVPOL Huamachuco  
Elaborado: Secretaría Técnica del COPROSEC



## PLAN DE ACCIÓN PROVINCIAL DE SEGURIDAD CIUDADANA SÁNCHEZ CARRIÓN

**GRAFICO N° 15 : Daños a la Propiedad y Robo de Vehículos Menores**



FUENTE: Policía Nacional del Perú, DIVPOL Huamachuco  
Elaborado: Secretaría Técnica del COPROSEC



Los daños a la propiedad en la provincia hasta el 2018 aumento a 46 casos en el 2019 redució a 28 casos, siendo el distrito de Huamachuco uno de los más afectados, en la provincia. El robo de vehículos menores, la mayoría de estos es por robo de suministros de estas unidades móviles, en cuanto a los espacios de tiempo en el 2015 (37 casos), 2016 (19 casos), 2017 (22 casos), 2018 (43 casos) y 2019 (35 casos).



## PLAN DE ACCIÓN PROVINCIAL DE SEGURIDAD CIUDADANA SÁNCHEZ CARRIÓN

### OE 5: REDUCIR LA VICTIMIZACION COMETIDA POR BANDAS CRIMINALES HACIA PERSONAS NATURALES Y JURIDICAS

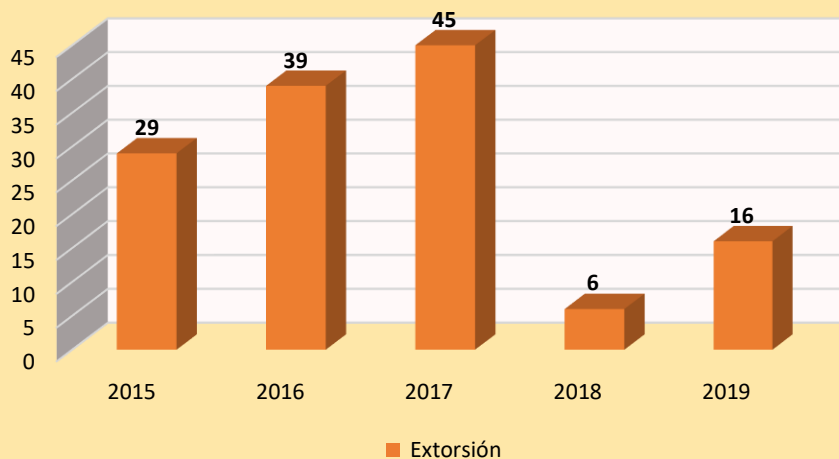
2.2.1.5. EXTORSION}

GRÁFICO N° 21

DELITOS O FALTAS	AÑOS				
	2015	2016	2017	2018	2019
Extorsión	29	39	45	6	16

FUENTE: Policía Nacional del Perú, DIVPOL Huamachuco  
Elaborado: Secretaria Técnica del COPROSEC

GRAFICO N° 16 : Extorsión



FUENTE: Policía Nacional del Perú, DIVPOL Huamachuco  
Elaborado: Secretaria Técnica del COPROSEC



Los delitos contra el patrimonio en la provincia como la extorsión en los años del 2015 al 2017 llegaron a su punto máximo de 45 casos, en los años 2018 y 2019 se registraron 6 y 16 casos. En la mediante violencia o amenazas obligan a una persona o instituciones públicas o privadas a entregarles dinero o bienes



## PLAN DE ACCIÓN PROVINCIAL DE SEGURIDAD CIUDADANA SÁNCHEZ CARRIÓN

### 2.2.2. Priorización de delitos

**CUADRO N°22: ESTADISTICA DE DELITOS REGISTRADOS EN LA CPNP Y DEPINCRI- HUAMACHUCO EN EL AÑO 2015, 2016, 2017, 2018 Y 2019**

N°	DELITOS O FALTAS	AÑOS				
		2015	2016	2017	2018	2019
<b>I</b>	<b>CONTRA LA VIDA EL CUERPO Y LA SALUD</b>	<b>641</b>	<b>290</b>	<b>429</b>	<b>381</b>	<b>685</b>
1	Tentativa de Homicidio	2	5	4	1	0
2	Homicidios	0	5	0	1	5
3	Asesinatos (Sicariato)	0	0	0	0	0
4	Lesiones	185	105	102	92	146
5	Violencia Familiar	454	175	323	287	534
<b>II</b>	<b>CONTRA LA LIBERTAD</b>	<b>49</b>	<b>80</b>	<b>17</b>	<b>18</b>	<b>34</b>
1	Secuestros	17	45	0	6	4
2	Violaciones Sexuales (Mayores de Edad)	20	15	10	1	8
3	Violaciones Sexuales (Menores de Edad)	7	10	5	9	10
4	Violación de Domicilio	5	3	0	0	4
5	Trata de Personas	0	0	0	0	0
6	Actos contra el Pudor Mayores De Edad.	0	7	2	2	0
7	Actos contra el Pudor Menores De Edad.	0	0	0	0	8
<b>III</b>	<b>CONTRA EL PATRIMONIO</b>	<b>374</b>	<b>249</b>	<b>241</b>	<b>255</b>	<b>195</b>
1	Hurto	229	92	94	106	62
2	Robo	41	37	31	35	9
3	Estafa	15	9	10	5	5
4	Extorsión	29	39	45	6	16
5	Apropiación Ilícita	3	6	12	4	2
6	Usurpación	7	6	2	1	11
7	Abigeato	5	3	4	2	1
8	Daños a la Propiedad	3	10	8	46	28
9	Asalto a Bancos y Entidades Financieras	0	0	0	0	0
10	Asalto a Entidades Comerciales	0	8	0	3	0
11	Hurto Agravado	0	5	2	1	14
12	Robo Agravado	5	15	11	3	12
13	Robo de Vehículos Mayores	0	0	0	0	0
14	Robo de Vehículos Menores	37	19	22	43	35
<b>IV</b>	<b>CONTRA LA SEGURIDAD PUBLICA</b>	<b>249</b>	<b>112</b>	<b>117</b>	<b>95</b>	<b>146</b>
1	Tenencia Ilegal de Armas	1	12	1	1	1
2	Conducción en Estado de Ebriedad o Drogadicción	248	100	116	94	145
<b>V</b>	<b>CONTRA LA SALUD PUBLICA</b>	<b>0</b>	<b>2</b>	<b>2</b>	<b>1</b>	<b>0</b>
1	Tráfico Ilícito de Drogas	0	2	0	0	0
2	Micro comercialización de Drogas	0	0	2	1	0
<b>VI</b>	<b>CONTRA LA TRANQUILIDAD PUBLICA</b>	<b>189</b>	<b>82</b>	<b>45</b>	<b>52</b>	<b>39</b>
1	Mordedura Canina	0	2	0	0	0





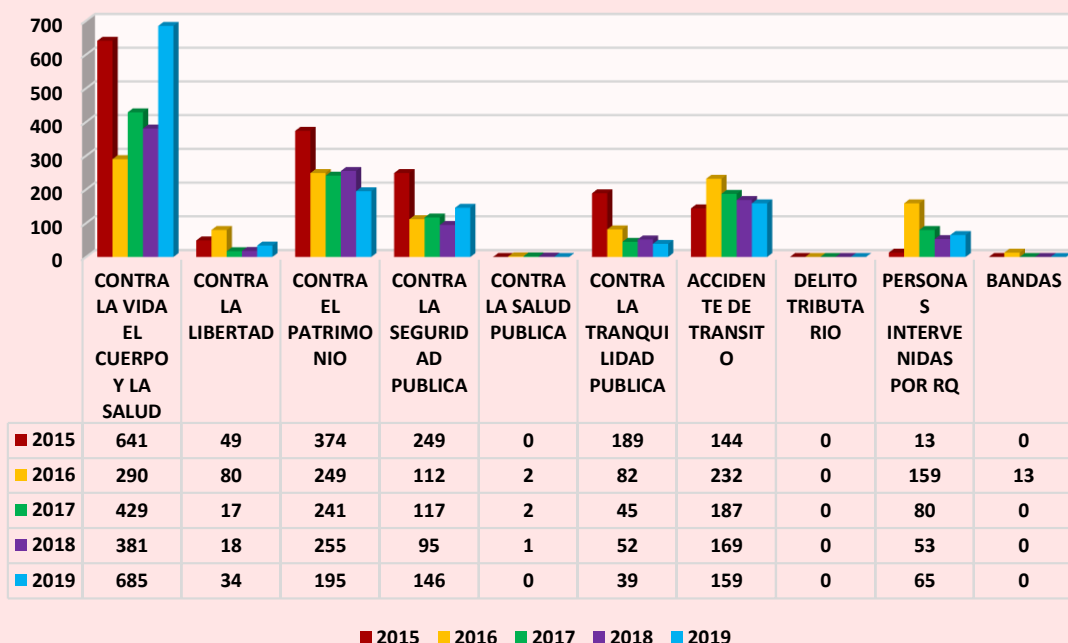
## PLAN DE ACCIÓN PROVINCIAL DE SEGURIDAD CIUDADANA SÁNCHEZ CARRIÓN

2	Abandono o Retiro de Hogar	189	80	45	52	39
<b>VII</b>	<b>ACCIDENTE DE TRANSITO</b>	<b>144</b>	<b>232</b>	<b>187</b>	<b>169</b>	<b>159</b>
1	Choques	34	25	27	31	32
2	Volcadura	17	9	8	6	7
3	Atropello	15	14	16	12	10
4	Atropello y fuga	5	12	7	9	2
5	Atropello con consecuencias mortales	3	10	6	12	12
6	Despistes	27	10	18	12	10
7	Fallecidos por accidente de tránsito	9	13	9	16	16
8	Heridos por accidente de tránsito	22	123	78	47	53
9	Choque y fuga	12	16	18	24	17
<b>VII</b>	<b>DELITO TRIBUTARIO</b>	<b>0</b>	<b>0</b>	<b>0</b>	<b>0</b>	<b>0</b>
1	Contrabando	0	0	0	0	0
2	Elaboración clandestina de productos	0	0	0	0	0
<b>IX</b>	<b>PERSONAS INTERVENIDAS POR RQ</b>	<b>13</b>	<b>159</b>	<b>80</b>	<b>53</b>	<b>65</b>
1	(Robo agravado-lesiones y peligro común.	3	47	0	0	0
2	Omisión a la asistencia familiar	10	112	80	53	65
<b>X</b>	<b>BANDAS</b>	<b>0</b>	<b>13</b>	<b>0</b>	<b>0</b>	<b>0</b>
1	Bandas desarticuladas	0	2	0	0	0
2	Detención por captura de bandas	0	11	0	0	0
<b>TOTAL</b>		<b>1659</b>	<b>1219</b>	<b>1118</b>	<b>1024</b>	<b>1323</b>

FUENTE: Policía Nacional del Perú, DIVPOL Huamachuco  
Elaborado: Secretaría Técnica del COPROSEC



**GRAFICO N°17: ESTADISTICA DE DELITOS O FALTAS, REGISTRADOS EN LA CPNP Y DEPINCRI HUAMACHUCO**



FUENTE: Policía Nacional del Perú, DIVPOL Huamachuco  
Elaborado: Secretaría Técnica del COPROSEC



## PLAN DE ACCIÓN PROVINCIAL DE SEGURIDAD CIUDADANA SÁNCHEZ CARRIÓN

1. Homicidios
2. Violencia familiar
3. Accidentes de Tránsito
4. Robos y Hurtos
5. Extorsión.

De acuerdo a las estadísticas proporcionadas por las diferentes instituciones de la Provincia Sánchez Carrión, tenemos como delito mayor en la provincia, homicidios tuvieron 5 casos y esto es debido a la complejidad del tipo de delito, la Violencia Familiar durante los años anteriores los casos reportados en el 2016 (175 casos), 2017 (323 casos), 2018 (287 casos); y en el 2019 supero la cantidad a 534 casos, esto se debe a algunos factores como el consumo de alcohol y/o familias disfuncionales. En este orden los Accidentes de Tránsito en los cuatro últimos años ha venido decreciendo en forma paulatina, en el 2019 con 159 casos a comparación del 2016 que se reportaron 232, reduciendo en los últimos años en 31.5%. Consecutivamente los delitos contra el patrimonio son los que afectan a nuestra provincia con robos, hurtos y apropiación ilícita todos ellos hacen un total de 144 denuncias; finalmente hay delitos contra la vida el cuerpo y la salud llegando a 685 denuncias es el punto más alto de los cinco últimos años; por ultimo tenemos delitos como extorsión con 16 casos en el 2019

### C. Identificar Distritos o ciudades con mayor incidencia delictiva

CUADRO N° 23

TERRITORIOS DE INTERVENCION PRIORITARIA EN HOMICIDIOS				
N°	DEPARTAMENTO	PROVINCIA	DISTRITO	CLÚSTER
1	La Libertad	Sánchez Carrión	Huamachuco	Alta Prioridad

FUENTE: Policía Nacional del Perú, DIVPOL Huamachuco  
Elaborado: Secretaría Técnica del COPROSEC



De acuerdo a la información proporcionada por la División Policial Huamachuco, la capital de provincia se presentaron cinco homicidios durante el año 2019, estas se presentaron por problemas sociales en la comunidad y relación de pareja.

CUADRO N° 24

TERRITORIOS DE INTERVENCION PRIORITARIA EN VIOLENCIA FAMILIAR				
N°	DEPARTAMENTO	PROVINCIA	DISTRITO	CLÚSTER
1	La Libertad	Sánchez Carrión	Huamachuco	Prioridad
2	La Libertad	Sánchez Carrión	Sanagorán	Baja Prioridad
3	La Libertad	Sánchez Carrión	Marcabal	Baja Prioridad
4	La Libertad	Sánchez Carrión	Chugay	Baja Prioridad

FUENTE: CEM PNP- Huamachuco  
Elaboración: Secretaría Técnica de Seguridad Ciudadana

Con la información adquirida, se ha considerado como distritos de intervención prioritaria en violencia familiar, a Huamachuco, Sanagorán, Marcabal y Chugay como prioridad de la provincia Sánchez Carrión. Huamachuco capital de provincia es la de mayores casos de violencia con 371 de un total de 534.



## PLAN DE ACCIÓN PROVINCIAL DE SEGURIDAD CIUDADANA SÁNCHEZ CARRIÓN

CUADRO N° 25

TERRITORIOS DE INTERVENCION PRIORITARIA POR ACCIDENTES DE TRANSITO				
N°	DEPARTAMENTO	PROVINCIA	DISTRITO	CLÚSTER
1	La Libertad	Sánchez Carrión	Huamachuco	Prioridad
2	La Libertad	Sánchez Carrión	Cochorco	Prioridad
3	La Libertad	Sánchez Carrión	Chugay	Prioridad

FUENTE: PNP- Huamachuco

Elaboración: Secretaria Técnica de Seguridad Ciudadana

En la provincia se reportan la mayor cantidad de accidente de tránsito en la capital de distrito Huamachuco, seguido por los distritos de Cochorco y Chugay por los accidentes en la red vial por volcaduras, despistes y choques

CUADRO N° 26

TERRITORIOS DE INTERVENCION PRIORITARIA EN DELITOS PATRIMONIALES EN ESPACIOS PUBLICOS				
N°	DEPARTAMENTO	PROVINCIA	DISTRITO	CLÚSTER
1	La Libertad	Sánchez Carrión	Huamachuco	Prioridad

Los delitos patrimoniales que más afectan en la Provincia Sánchez Carrión son los robos y hurtos por los diferentes tipos de modalidades que se presentan, en las calles, jirones y espacios públicos, Estos ilícitos constituyen una de las mayores amenazas que afecta la convivencia ciudadana.

CUADRO N° 27

TERRITORIOS DE INTERVENCION PRIORITARIA EN DELITOS PATRIMONIALES POR ACCION DE BANDAS CRIMINALES				
N°	DEPARTAMENTO	PROVINCIA	DISTRITO	CLÚSTER
1	La Libertad	Sánchez Carrión	Huamachuco	Alta Prioridad
2	La Libertad	Sánchez Carrión	Chugay	Prioridad

Las extorsiones se ha vuelto un problema dentro de la sociedad, esta modalidad delictiva la realizan a través de llamadas telefónicas, mensajes de texto o cartas intimidatorias, con palabras groseras y grotescas en forma agresiva, en amenazan a toda la familia en general



## PLAN DE ACCIÓN PROVINCIAL DE SEGURIDAD CIUDADANA SÁNCHEZ CARRIÓN

**MATRIZ DE ACTIVIDADES DEL PLAN DE ACCION PROVINCIAL DE SEGURIDAD CIUDADANA**

Componentes	OE	Acción Estratégica	Indicador	Unidad de Medida y fuente	Programación Mensual												Meta Anual	Responsable de Ejecución	Asignación de presupuesto
					ENE	FEB	MAR	ABR	MAY	JUN	JUL	AGO	SET	OCT	NOV	DIC			
<b>Transversal</b>		Sesión Ordinaria	N° Sesiones	Acta	1		1		1		1		1		1		6	COPROSEC	800
		Consulta Pública	N° Consultas	Acta			1			1			1			1	4	COPROSEC	500
		Evaluación de Integrantes.	N° de evaluación	Informe			1			1			1			1	4	COPROSEC	25
		Publicación Plan de Acción.	Plan publicado	Plan de acción		1											1	COPROSEC	30
		Publicación Directorio.	Directorio publicado	Directorio		1											1	COPROSEC	30
		Publicación de acuerdos.	Acuerdos publicados	Acuerdos	1		1		1		1				1		6	COPROSEC	30
		Publicación de evaluación de integrantes.	Evaluaciones publicadas	Evaluación de integrantes			1			1			1			1	4	COPROSEC	30
		Plan de Supervisión, Seguimiento y Asistencia Técnica a CODISEC	Formulación del Plan	Plan			1										1	COPROSEC	10,500
		Evaluación de formulación del plan de acción codisec	Evaluaciones formuladas	Evaluación			1			1			1			1	4	COPROSEC	650
		Seguimiento de la implementación de planes de los CODISEC	Informes Trimestrales CODISEC	Informes			1			1			1			1	4	COPROSEC	20
		Informes de implementación de actividades del PAPSC.	Informes Trimestrales COPROSEC	Informes			1			1			1			1	4	COPROSEC	50



## PLAN DE ACCIÓN PROVINCIAL DE SEGURIDAD CIUDADANA SÁNCHEZ CARRIÓN

	Mapa de Riesgo (Distrito Capital/Distrito)	N° de mapa	Mapa				1									1					2	COPROSEC	80
	Mapa de Delito (Distrito Capital/Distrito)	N° de mapa	Mapa				1														2	COPROSEC	80
	Plan de Patrullaje Integrado (Distrito Capital/Distrito)	Formulación del Plan	Plan				1														1	COPROSEC	100
Ejecución			30	45	45	45	45	45	45	45	45	45	45	45	45	45	45	45	45	45	45		525
	Plan de Patrullaje Municipal (Distrito Capital)	Formulación del Plan	Plan				1														1	COPROSEC	100
Ejecución			30	45	45	45	45	45	45	45	45	45	45	45	45	45	45	45	45	45	45		525

### OBJETIVO ESTRATÉGICO 1: REDUCIR LOS HOMICIDIOS

<b>FISCALIZACIÓN ADMINISTRATIVA</b>	<b>OE 01.03.00</b>	<b>FISCALIZAR LA INGESTA DE LICOR</b>																										
	OE 01.03.01	A1	Establecer y Fiscalizar el cumplimiento de los horarios de atención en establecimientos de venta de licor autorizado.	% DE ESTABLECIMIENTOS DE VENTA DE LICOR FISCALIZADOS	ESTABLECIMIENTOS DE VENTA DE LICOR																2		1		2	5	Gobierno Local	1360
		A1	Consolidación de la información y supervisión del establecimiento y fiscalización del cumplimiento de los horarios de atención en establecimientos de venta de licor autorizado.	% DE ESTABLECIMIENTOS DE VENTA DE LICOR FISCALIZADOS	ESTABLECIMIENTOS DE VENTA DE LICOR																	1		1		1		



## PLAN DE ACCIÓN PROVINCIAL DE SEGURIDAD CIUDADANA SÁNCHEZ CARRIÓN

OE 01.03.02	A2	Realizar Operativos de Fiscalización contra el consumo de alcohol en la vía pública.	N° DE OPERATIVOS	OPERATIVOS						1		1			1	3	Gobierno Local	5600
	A2	Consolidación de la información y supervisión de los Operativos de Fiscalización contra el consumo de alcohol en la vía pública.	N° DE OPERATIVOS	OPERATIVOS						1		1			1	3		

### OBJETIVO ESTRATÉGICO 2: REDUCIR EL NÚMERO DE FALLECIDOS QUE GENERAN LOS ACCIDENTES DE TRÁNSITO

OE 02.03.00		MEJORAR LAS CONDICIONES DE SALUD EN SEGURIDAD VIAL																											
PREVENCIÓN DEL DELITO	OE 02.03.02	A 7	Realizar evaluaciones de salud (cansancio, sobrepeso y salud ocupacional) a postulantes de licencias de conducir, conductores infractores o conductores en general.	N° DE POSTULANTES QUE RINDIERON EVALUACION DE SALUD	POSTULANTES QUE RINDIERON EVLUACION DE SALUD											50		50								50	200	MINSA, MTC, Gobiernos Locales	300
		A 7	Consolidación de la información sobre la realización de las evaluaciones de salud (cansancio, sobrepeso y salud ocupacional) a postulantes de licencias de conducir, conductores infractores o conductores en general.	N° DE POSTULANTES QUE RINDIERON EVALUACION DE SALUD	POSTULANTES QUE RINDIERON EVLUACION DE SALUD												1		1							1	4		







## PLAN DE ACCIÓN PROVINCIAL DE SEGURIDAD CIUDADANA SÁNCHEZ CARRIÓN

OBJETIVO ESTRATÉGICO 3: REDUCIR LA VIOLENCIA CONTRA LA MUJER Y LOS INTEGRANTES DEL GRUPO FAMILIAR																								
OE 03.01.00		MEJORAR LAS CAPACIDADES PARA LOS CUIDADOS FAMILIARES																						
<b>PREVENCIÓN DEL DELITO</b>	OE 03.01.02	A23	Implementar el programa de desarrollo de competencias parentales (protección familiar) para evitar violencia sexual en niños niñas y adolescentes.	N° DE BENEFICIARIOS EN EL PROGRAMA	BENEFICIARIOS EN EL PROGRAMA									2	2	2	2	2	2	2	14	Gobierno Local	15,600	
	OE 03.01.02	A23	Consolidación de la información de la implementación del programa de desarrollo de competencias parentales (protección familiar) para evitar violencia sexual en niños niñas y adolescentes.	N° DE BENEFICIARIOS EN EL PROGRAMA	BENEFICIARIOS EN EL PROGRAMA									1			1			1	3			
	OE 03.01.05	A24	Implementación de acciones preventivas en casos de riesgo de violencia contra las mujeres y los integrantes del grupo familiar en ciudades con altos índices de violencia.	N° DE GOBIERNOS LOCALES QUE IMPLEMENTAN ACCIONES PREVENTIVAS EN CASOS DE RIESGO DE VIOLENCIA CONTRA LAS MUJERES Y LOS INTEGRANTES DEL GRUPO FAMILIAR	GOBIERNOS LOCALES QUE IMPLEMENTAN ACCIONES PREVENTIVAS EN CASOS DE RIESGO DE VIOLENCIA CONTRA LAS MUJERES Y LOS INTEGRANTES DEL GRUPO FAMILIAR											2	2	2	2	2	2	2	14	Gobierno Local

















## PLAN DE ACCIÓN PROVINCIAL DE SEGURIDAD CIUDADANA SÁNCHEZ CARRIÓN

OE 04.05.05	A 42	Consolidación de la información sobre el Fortalecimiento de las rondas mixtas en la PNP y la Junta Vecinal de Seguridad Ciudadana con el apoyo de Fiscalizadores y serenazgo de las municipalidades.	% DE DISTRITOS CON RONDAS MIXTAS ENTRE POLICIA Y JUNTAS VECINALES	DISTRITOS CON RONDAS MIXTAS ENTRE POLICIA Y JUNTAS VECINALES																	
OE 04.05.06	A 43	Implementar mecanismos de rendición de cuentas públicos trimestrales sobre acciones y resultados de política local de seguridad ciudadana.	% DE DISTRITO DONDE LOS CODISEC REALIZAN RENDICION DE CUENTAS PUBLICAS TRIMESTRALMENTE	DISTRITO DONDE LOS CODISEC REALIZAN RENDICION DE CUENTAS PUBLICAS TRIMESTRALMENTE																	
OE 04.05.06	A 43	Consolidación de la información de la Implementación mecanismos de rendición de cuentas públicos trimestrales sobre acciones y resultados de política local de seguridad ciudadana.	% DE DISTRITO DONDE LOS CODISEC REALIZAN RENDICION DE CUENTAS PUBLICAS TRIMESTRALMENTE	DISTRITO DONDE LOS CODISEC REALIZAN RENDICION DE CUENTAS PUBLICAS TRIMESTRALMENTE																	
OE 04.05.07	A 44	Brindar información sobre delitos, faltas y factores de riesgo a la PNP por parte de la Junta Vecinal de Seguridad Ciudadana.	% DE JUNTAS VECINALES QUE BRINDAN INFORMACION A LA PNP	JUNTAS VECINALES QUE BRINDAN INFORMACION A LA PNP																	
OE 04.05.07	A 44	Consolidación de la información sobre la información sobre delitos, faltas y factores de riesgo a	% DE JUNTAS VECINALES QUE BRINDAN INFORMACION A LA PNP	JUNTAS VECINALES QUE BRINDAN INFORMACION A LA PNP																	
<b>PNP – Gogierno Local</b>																				800	
<b>PNP – Gogierno Local</b>																				1800	



## PLAN DE ACCIÓN PROVINCIAL DE SEGURIDAD CIUDADANA SÁNCHEZ CARRIÓN

		la PNP por parte de la Junta Vecinal de Seguridad Ciudadana.																						
<b>OE 04.06.00</b>		<b>INTENSIFICAR OPERATIVOS PARA DISMINUIR LOS MERCADOS ILICITOS DE OBJETOS ROBADOS, CONTRABANDO Y PIRATERIA.</b>																						
OE 04.06.01	A 45	Realizar operativos conjuntos entre la PNP, Fiscalía de la Nación y Gobierno Local ejecutados en mercados de objetos robados, contrabando y piratería.	N° DE OPERATIVOS CONJUNTOS	OPERATIVOS CONJUNTOS											1			1		2	Ministerio Publico – PNP- Gobierno Local	4650		
	A 45	Consolidación de la información y supervisión de los operativos conjuntos entre la PNP, Fiscalía de la Nación y Gobierno Local ejecutados en mercados de objetos robados, contrabando y piratería.	N° DE OPERATIVOS CONJUNTOS	OPERATIVOS CONJUNTOS												1			1				2	
<b>OE 04.07.00</b>		<b>PREVENCION DEL CONSUMO DE DROGAS</b>																						
OE 04.07.03	A 46	Crear y fortalecer Comunidades para la prevención del consumo de drogas.	N° DE BENEFICIARIOS INSERTOS EN LAS COMUNIDADES PARA LA PREVENCION DEL COMSUMO DE DROGAS	BENEFICIARIOS INSERTOS EN LAS COMUNIDADES PARA LA PREVENCION DEL COMSUMO DE DROGAS											1					1		2	Gobierno Local	2500





## PLAN DE ACCIÓN PROVINCIAL DE SEGURIDAD CIUDADANA SÁNCHEZ CARRIÓN

		garantías correspondientes.																		
OE 04.11.02	A 50	Consolidación de la información y supervisión de la Verificación de los espectáculos públicos no deportivos y de entretenimiento cuentan con las garantías correspondientes.	% DE ESPECTACULOS PUBLICOS NO DEPORTIVOS FISCALIZADOS	ESPECTACULOS PUBLICOS NO DEPORTIVOS FISCALIZADOS										1				1	2	GOBIERNOS LOCALES


**COMITE PROVINCIAL DE SEGURIDAD CIUDADANA - SÁNCHEZ CARRIÓN**  
  
**Benito Robert Contreras Morales**  
 PRESIDENTE


**Comité Provincial de Seguridad Ciudadana - Sánchez Carrión**  
  
**Javier G. Barboza Morales**  
 RESPONSABLE SECRETARIA TÉCNICA

Huamachuco, 28 de mayo del 2020